

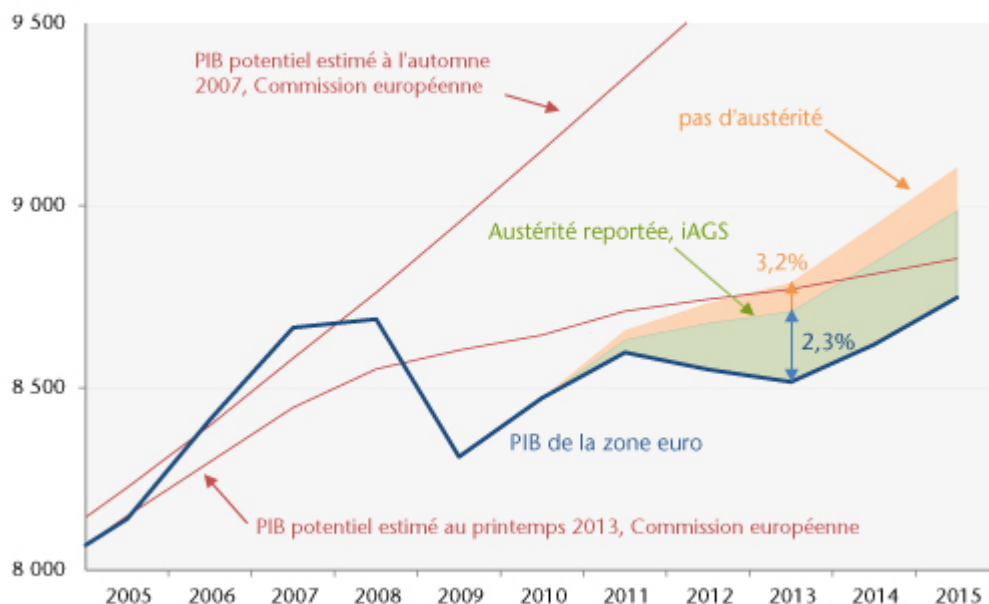
# De l'austérité à la stagnation

Par [Xavier Timbeau](#)

Depuis 2010, la Commission européenne publie chaque année une « [revue annuelle de la croissance](#) », *Annual Growth Survey* en anglais, pour alimenter le semestre européen pendant lequel les gouvernements et les parlements des Etats membres, la Commission, la société civile doivent discuter et élaborer les stratégies économiques des différents pays européens. Il nous a paru important de participer à ce débat en publiant au même moment que la Commission une revue *indépendante* annuelle de croissance (*indepedent Annual Growth Survey* ou [iAGS](#)) en collaboration avec l'IMK, institut allemand et l'ECLM, institut danois. Ainsi, dans [l'iAGS 2014](#), nous évaluons le coût de l'austérité menée depuis 2011. Menée alors que les multiplicateurs budgétaires étaient très élevés, d'une ampleur sans précédent depuis la Seconde Guerre mondiale, cette politique d'austérité a été suivie simultanément par la plupart des pays de la zone euro. Il en a résulté un PIB amputé de 3,2% en zone euro pour 2013. Une stratégie alternative, aboutissant aux mêmes ratios de dette sur PIB dans 20 ans (soit 60% dans la plupart des pays) aurait été possible en ne cherchant pas à réduire les déficits publics à court terme, lorsque les multiplicateurs sont élevés. La baisse du chômage, le rétablissement des bilans des agents ou encore la sortie de la trappe à liquidité sont les conditions pour que les multiplicateurs budgétaires soient à nouveau bas. Un ajustement réduit mais continu, stratégie tout aussi rigoureuse sur le plan budgétaire mais plus adaptée à la situation économique, aurait permis de bénéficier de 2,3% points de PIB en plus en 2013, soit bien plus que dans la situation d'austérité brutale dans laquelle nous sommes. Ainsi, il n'y aurait pas eu de récession en 2012 ou en 2013

pour la zone euro dans son ensemble (voir le graphique ci-dessous : PIB en millions d'euros).

### Impact de l'austérité sur l'activité, 2011-2015



Source : iAGS 2014, Eurostat et Commission européenne.

Il est souvent avancé que la situation des finances publiques des pays de la zone euro ne laissait pas de choix. En particulier, la pression des marchés a été telle que certains pays ont craint, comme la Grèce par exemple, de perdre l'accès aux financements privés de leur dette publique. Les montants en jeu et une situation de déficit primaire sont avancés pour justifier cette stratégie brutale afin de convaincre à la fois les marchés et les partenaires européens. Pourtant, la crise des dettes souveraines, et donc la pression des marchés, s'est achevée dès lors que la Banque centrale européenne a annoncé qu'aucun pays ne quitterait l'euro, puis a mis en place un instrument, l'OMT (*Outright Monetary Transaction*) qui permet, sous condition, de racheter des titres de dette publique des pays de la zone euro et donc d'intervenir pour contrer la défiance des marchés ([voir une analyse ici](#)). Dès lors, ce qui compte, c'est la soutenabilité de la dette publique à moyen terme et non plus la démonstration dans l'urgence que l'on peut faire accepter n'importe quelle politique aux populations. Or cette soutenabilité nécessite une politique d'ajustement continu (parce que les déficits sont élevés) et

modéré (parce que les politiques budgétaires ont un impact majeur sur l'activité). En choisissant la voie dure de l'austérité, nous avons payé le prix fort de l'incohérence institutionnelle de la zone euro que la crise a révélée. Dans [l'iAGS 2014](#), nous pointons d'autres coûts que la perte d'activité due à cette austérité. D'une part, les inégalités augmentent et la pauvreté ancrée, c'est-à-dire mesurée à partir des revenus médians de 2008, s'accroît de façon considérable dans les pays les plus touchés par la récession. Le niveau élevé du chômage entraîne certains pays (l'Espagne, le Portugal et la Grèce) dans la déflation salariale. Cette déflation salariale se traduira par des gains de compétitivité-coût mais, en retour, conduira leurs partenaires à s'engager aussi sur la voie de la déflation salariale ou de la dévaluation fiscale. Au total, l'ajustement des taux de change effectifs ne se produira pas, ou à un rythme si lent que ce sont les effets de la déflation qui domineront, d'autant que l'appréciation de l'euro ruinera les espoirs d'une compétitivité accrue par rapport au reste du monde. L'effet principal de la déflation salariale sera un alourdissement réel (ou rapporté au revenu) de la dette privée et publique. Cela remettra au centre de l'actualité les défauts massifs, publics comme privés, ainsi que les risques d'éclatement de la zone euro. Pour autant, on peut sortir du piège de la déflation. Des pistes sont développées et chiffrées dans [l'iAGS 2014](#). En réduisant les écarts de taux souverains, on peut donner une marge de manœuvre importante aux pays en crise. La continuation de l'action de la BCE, mais aussi un engagement crédible des Etats membres pour stabiliser leurs finances publiques en sont les leviers. L'investissement public a été réduit de plus de 2 points de PIB potentiel depuis 2007. Ré-investir dans le futur est une nécessité, d'autant que les infrastructures non entretenues coûteront très cher à reconstruire si on les laisse s'effondrer. Mais c'est aussi un moyen de stimuler l'activité sans compromettre la discipline budgétaire, puisque celle-ci doit être appréciée non pas par l'évolution de la dette brute mais par celle de la

dette nette. Enfin, le salaire minimum doit être utilisé comme instrument de coordination. Nos simulations montrent qu'il y a là un moyen de freiner les processus déflationnistes et de résorber les déséquilibres courants si les pays en excédent s'engagent à ce que leur salaire minimum augmente plus vite en termes réel que leur productivité et qu'au contraire dans les pays en déficit, le salaire minimum augmente moins vite que la productivité. Une telle règle, qui respecterait à la fois les pratiques nationales en matière de négociation salariale, ainsi que les niveaux de productivité ou les spécificités des marchés du travail, permettrait de réduire graduellement les déséquilibres macroéconomiques de la zone euro.

---

## **France : pourquoi tant de zèle ?**

par Marion Cochard et Danielle Schweisguth

Le 29 mai dernier, la Commission européenne adressait aux Etats membres de l'Union ses nouvelles recommandations de politique économique. Dans le cadre de celles-ci, la Commission accorde deux années supplémentaires à la France pour atteindre la cible de 3% de déficit public. L'objectif de déficit de 3 % est désormais fixé à 2015 et la Commission européenne préconise pour y arriver des impulsions budgétaires de -1,3 point de PIB en 2013 et -0,8 en 2014 (voir la note [« Austérité en Europe: changement de cap? »](#)). Cela allègerait l'effort structurel à fournir, puisque le respect des engagements antérieurs aurait nécessité des impulsions de -2,1 et -1,3 points de PIB pour 2013 et 2014 respectivement.

Pour autant, le gouvernement français a choisi de ne pas

relâcher sa politique d'austérité, en maintenant l'ensemble des mesures annoncées lors du projet de loi de finances de l'automne 2012. Cette politique reste restrictive et va bien au-delà des préconisations de la Commission : -1,8 point de PIB d'impulsion budgétaire, dont 1,4 point de hausse des taux de prélèvement obligatoire sur la seule année 2013. Pire, les grandes orientations pour le budget 2014 présentées par le gouvernement au Parlement le 2 juillet 2013 impliquent un effort structurel de 20 milliards d'euros pour 2014, soit 1 point de PIB, là où la Commission n'en exigeait que 0,8. Le gouvernement durcit par ailleurs l'impulsion budgétaire de 0,6 point de PIB qu'il avait lui-même affiché dans le programme pluriannuel de la Loi de finances pour 2013.

Le tableau ci-dessous permet de prendre la mesure de l'effort engagé et de ses conséquences sur l'économie française. On y lit l'évolution de la croissance, du taux de chômage et du solde public en 2013 et 2014, selon trois stratégies budgétaires :

1. celle retenant l'assouplissement préconisé par la Commission en mai 2013 ;
2. celle reposant sur le budget voté par le gouvernement pour 2013 et, *a priori*, 2014 ;
3. celle reposant sur un scénario alternatif qui prend acte de l'impulsion de -1.8 point de PIB engagée pour l'année 2013, et calcule l'impulsion budgétaire suffisante en 2014 pour respecter l'objectif de déficit public de -3,6 % de la Commission européenne.

## Les différents scénarii de réduction du déficit pour la France

En %

	Assoupli (1)		Budget voté (2)		Scénario alternatif (3)	
	2013	2014	2013	2014	2013	2014
Impulsion budgétaire	-1,3	-0,8	-1,8	-1,0	-1,8	-0,2
Taux de chômage	10,5	10,6	10,7	11,1	10,7	10,5
Croissance	0,2	1,3	-0,2	1,0	-0,2	1,7
Solde public	-4,3	-3,6	-3,9	-3,1	-3,9	-3,6

Source : Calculs des auteures effectués à partir du modèle IAGS.

Selon nos estimations réalisées à partir du modèle IAGS[1], le déficit public serait réduit à 3,1 % du PIB en 2014 dans le scénario (2), là où la Commission n'exigeait que 3,6 %. Conséquence de cet excès de zèle, la croissance cumulée pour 2013 et 2014 si le budget voté est appliqué serait de 0,7 point inférieure à celle des deux autres scénarii (0,8 point contre 1,5 point). Le corollaire est une hausse du chômage en 2013 et en 2014 : le taux de chômage, de l'ordre de 9,9 % en 2012, passe ainsi à 11,1 % en 2014, soit une hausse de plus de 350 000 chômeurs sur la période. A l'inverse, le scénario assoupli de la Commission européenne permettrait une quasi-stabilisation du chômage dès 2013, tandis que le scénario alternatif permet une inversion de la courbe du chômage en 2014.

Alors que l'échec de la politique d'austérité des dernières années semble infléchir progressivement la position de la Commission européenne, le gouvernement français persiste dans cette voie. A rebours de l'urgence sociale à laquelle le pays fait face et du changement de paradigme qui semble gagner la plupart des institutions internationales, le gouvernement français choisit d'en rester au fétichisme des 3 %.

---

[1] IAGS est l'acronyme de "Independent Annual Growth Survey". Ce modèle propose une modélisation simplifiée des onze principales économies de la zone euro (Autriche, Belgique,

Finlande, France, Allemagne, Grèce, Irlande, Italie, Pays-Bas, Portugal et Espagne). Voir plus de détails, voir le document de travail [Model for euro area medium term projections](#).

---

# Austérité en Europe : changement de cap ?

par Marion Cochard et Danielle Schweisguth

Le 29 mai dernier, la Commission européenne adressait aux Etats membres de l'Union européenne ses nouvelles recommandations de politique économique. Dans ces recommandations, la Commission préconise un report des objectifs de déficit public pour quatre pays de la zone euro (Espagne, France, Pays-Bas, Portugal), leur laissant davantage de temps pour atteindre la cible de 3 % de déficit public. L'Italie n'est plus en procédure de déficit excessif. Seule la Belgique est sommée d'intensifier ses efforts. Cette nouvelle feuille de route peut-elle être interprétée comme un changement de cap annonçant un assouplissement des politiques d'austérité en Europe ? Peut-on en attendre un retour de la croissance sur le vieux continent ?

Ces questions ne sont pas triviales. La [Note de l'OFCE \(n°29, 18 juillet 2013\)](#) tente d'y répondre en simulant trois scénarii de politique budgétaire à l'aide du [modèle iAGS](#). Il ressort de cette étude que le report des objectifs de déficit public pour quatre pays de la zone euro ne traduit pas un véritable changement de cap de la politique budgétaire en Europe. Certes, le scénario du pire, dans lequel l'Espagne et le Portugal se seraient vu imposer les mêmes recettes que la Grèce, a été évité. La Commission accepte implicitement de

laisser jouer les stabilisateurs automatiques quand la conjoncture se dégrade. Cependant, pour de nombreux pays, les préconisations en termes d'efforts budgétaires vont toujours au-delà de ce qui est imposé par les traités (0,5 point de PIB de réduction annuelle du déficit structurel), avec pour corollaire une hausse de 0,3 point du taux de chômage en zone euro entre 2012 et 2017.

Pourtant, une troisième voie nous semble possible. Il s'agit d'adopter dès 2014 une position de « sérieux budgétaire » qui ne remettrait pas en cause la soutenabilité de la dette publique. Cette stratégie consiste à maintenir constant le taux de prélèvements obligatoires et à laisser les dépenses publiques évoluer au même rythme que la croissance potentielle. Cela revient à une impulsion budgétaire neutre entre 2014 et 2017. Dans ce scénario, le solde public de la zone euro s'améliorerait de 2,4 points de PIB entre 2012 et 2017 et la trajectoire de dette publique s'inverserait dès 2014. A l'horizon 2030, le solde public serait excédentaire (+0,7 %) et la dette approcherait les 60 % du PIB. Surtout, ce scénario permettrait de faire baisser significativement le taux de chômage à l'horizon 2017. Les pays européens devraient peut-être s'inspirer de la sagesse de Jean de La Fontaine : « *Rien ne sert de courir, il faut partir à point* »...

---

**Peut-on se relever d'une  
crise bancaire ? Analyse  
comparée de l'Irlande et de**



# L'Islande

par [Céline Antonin](#) et [Christophe Blot](#)

En économie, les miracles s'avèrent parfois être des mirages. L'Islande et l'Irlande en font l'expérience. Ces deux petites économies ouvertes, paradis de la finance libéralisée et dérégulée, havres de croissance au début des années 2000, ont été frappées de plein fouet par la crise financière. La nationalisation quasi-intégrale des systèmes financiers qui en a résulté a pesé sur la dette publique de ces deux pays. Pour endiguer la hausse de la dette et les risques d'insoutenabilité, les gouvernements des deux pays ont, dès 2010, mis en œuvre des plans d'austérité budgétaire, mais avec une différence de taille : l'Irlande appartient à la zone euro, ce qui n'est pas le cas de l'Islande. La dernière [Note de l'OFCE \(n°25 du 4 février 2013\)](#) revient sur la situation financière et macroéconomique récente de ces deux pays afin de montrer dans quelle mesure les divergences de *policy-mix* peuvent rendre compte de trajectoires de sortie de crise différentes.

Si la crise bancaire islandaise fut amplifiée par une crise de change, la dépréciation de la couronne fut ensuite un facteur de reprise si bien qu'aujourd'hui, la croissance est de retour en Islande. Le PIB a été marqué par une forte volatilité : entre le troisième trimestre 2007 et le deuxième trimestre 2011, le PIB a baissé de plus de 13 % mais il a depuis rebondi de 5,7 %. En Irlande, la volatilité a été moindre et la phase récessive moins longue qu'en Islande (8 trimestres) et de plus faible amplitude (-10,7 %). En revanche, la sortie de crise y est plus timide avec une progression du PIB de seulement 3,4 % depuis fin 2009.

Notre analyse nous conduit à deux conclusions principales : d'une part, la dévaluation interne est moins efficace que la dévaluation externe ; d'autre part, la consolidation

budgétaire est moins coûteuse lorsqu'elle est accompagnée de conditions monétaires et d'une politique de change favorables. C'est à la lumière de ces éléments qu'il convient de redéfinir le *policy mix* optimal en zone euro comme nous le suggérons plus en détail dans le rapport [iAGS](#). Une politique monétaire active est indispensable pour permettre le refinancement de la dette publique. Ainsi, la Banque centrale européenne doit intervenir en tant que prêteur en dernier ressort des pays membres. Les pays en situation d'excédents doivent engager des politiques de "reflation" afin de contribuer à résorber les déséquilibres courants. L'ajustement budgétaire doit être assoupli et éventuellement décalé afin de permettre un retour plus rapide de la croissance.

---

## **La récession n'est pas une fatalité**

par Marion Cochard, Bruno Ducoudré et Danielle Schweisguth

La vague de froid sur les prévisions d'automne se poursuit avec la publication par la Banque centrale européenne de ses dernières prévisions. En révisant à la baisse ses perspectives de croissance pour la zone euro (-0,3% en 2013 contre +0,9% prévu en septembre), la BCE pointe à son tour l'austérité renforcée et l'impact croissant de l'incertitude sur les marchés financiers. Force est de constater que la vigueur de la consolidation budgétaire paralyse la croissance en zone

euro par le jeu des multiplicateurs budgétaires sans pour autant parvenir à rétablir la confiance. Dans ce billet, nous montrons que l'enchaînement récessif dans lequel s'enlise la zone euro n'est pas une fatalité.

Dans la première édition du [rapport iAGS 2013](#), élaborée en partenariat avec les instituts allemand IMK et danois ECLM, l'OFCE propose une stratégie alternative aux politiques de consolidation budgétaire actuelles. Celle-ci permet de retrouver de la croissance à moyen terme, tout en respectant les engagements budgétaires européens. Comme l'a montré Jérôme Creel dans son dernier billet « [Une autre politique budgétaire est-elle possible pour la France ?](#) », il existe des marges de manœuvre budgétaires compatibles avec le cadre actuel des traités.

Sous l'égide de la Commission européenne, les pays européens se sont engagés à poursuivre de 2013 à 2015 des programmes d'austérité d'une ampleur considérable, surtout si l'on tient compte de l'effort déjà réalisé. Hormis l'Allemagne, dont l'impulsion budgétaire cumulée sera quasi nulle, la plupart des pays européens prévoient de diminuer leur déficit structurel primaire de plus de 2 points de PIB entre 2012 et 2015 (de -1,4 point pour la Finlande à -7,5 points pour la Grèce, cf. tableau).

**Tableau. Impulsions budgétaires cumulées en zone euro**

En points de PIB

	Alle- magne	France	Italie	Espa- gne	Pays- Bas	Belgi- que	Grèce	Portu- gal	Irlan- de	Autri- che	Finlan- de
2010-2012	0,1	-4,1	-4,7	-7,0	-2,3	-1,5	-18,3	-9,1	-8,3	-1,1	-3,3
2013-2015	-0,3	-2,9	-2,1	-4,2	-2,9	-2,2	-7,5	-2,6	-5,7	-1,8	-1,4

Source : Données Eurostat, simulations iAGS.

Ces ajustements s'inscrivent dans un contexte conjoncturel très dégradé, marqué par l'austérité budgétaire des années 2010 à 2012 : la croissance de la zone euro serait de -0,4 % pour 2012 et -0,3 % en 2013. Or, selon un ensemble de travaux théoriques et empiriques récents<sup>[1]</sup>, les multiplicateurs

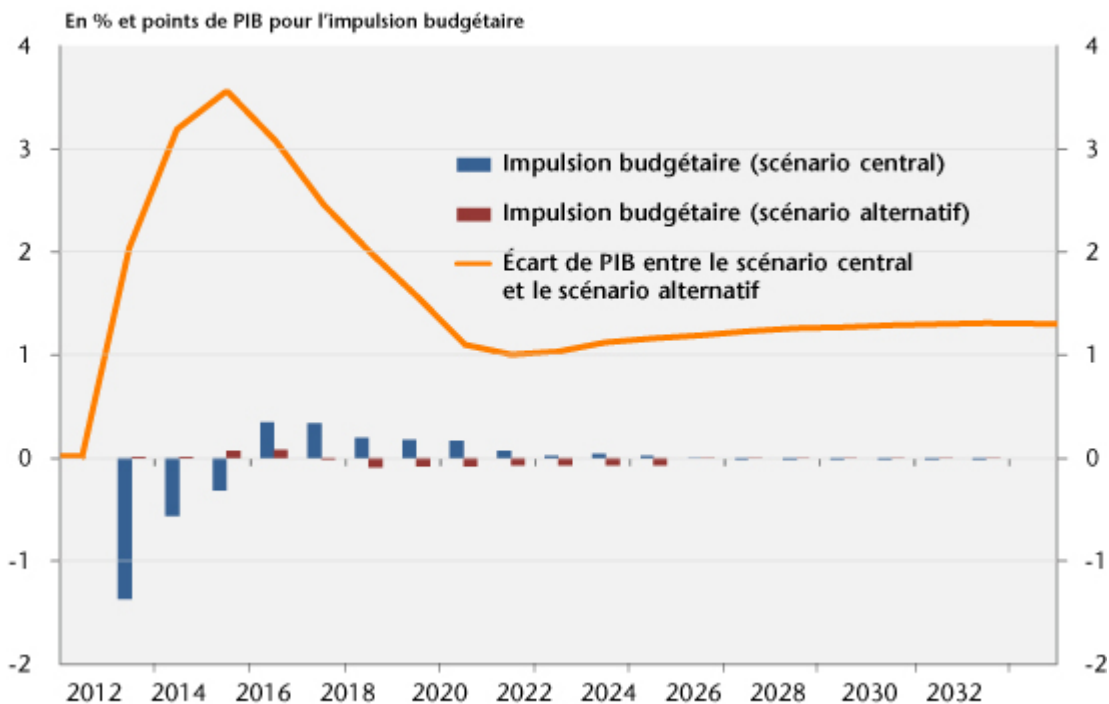
budgetaires sont d'autant plus grands que le cycle économique est creusé. Dans ce contexte, la rapidité et l'ampleur de l'ajustement budgétaire sont particulièrement coûteuses en termes de croissance et contre-productives en matière d'assainissement des finances publiques[2]. Favoriser le retour de la croissance en atténuant l'austérité permettrait aux économies de la zone euro de sortir de leur spirale récessive, marquée par une forte hausse du chômage.

Afin d'élaborer cette stratégie alternative, nous avons procédé, à partir du modèle iAGS, à des simulations sur un horizon de 20 ans pour les pays de la zone euro. Celles-ci ont été réalisées en deux étapes :

1. Dans notre scénario central, nous avons intégré les plans de restriction budgétaire annoncés par les différents pays à l'horizon 2015. A partir de 2016, nous avons calculé les impulsions budgétaires nécessaires pour atteindre une dette de 60 % à l'horizon 2032, en limitant le niveau de ces impulsions à +/- 0,5 point de PIB par an. Comme le montre le graphique 1 (scénario central), l'ajustement structurel réalisé entre 2010 et 2015 est suffisamment important dans la plupart des pays pour permettre un assouplissement de la politique économique à partir de 2016, tout en respectant le critère de dette en 2032.
2. Pour chaque pays, nous avons ensuite arrêté une stratégie budgétaire alternative en étalant dans le temps la réduction du déficit structurel. Cette stratégie consiste à procéder dès 2013 à des impulsions budgétaires d'un montant plus limité en valeur absolue que celles annoncées par les gouvernements actuels (au maximum +/- 0,5 point de PIB par an), et ce jusqu'à ce que l'ajustement soit suffisant pour atteindre l'objectif de dette de 60% du PIB en 2032. Cette stratégie conduit à un ajustement budgétaire plus mesuré pour les pays de la zone euro en difficulté et à des

impulsions budgétaires légèrement positives dans les pays dont la trajectoire de dette est bien orientée (Allemagne, Finlande, Italie). Sur l'ensemble de la zone, l'impulsion budgétaire est quasi-nulle en 2013 et 2014 et l'essentiel de l'ajustement budgétaire est réparti entre 2017 et 2024.

**Graphique 1. Impulsions budgétaires et écart de PIB entre les scénarii central et alternatif**



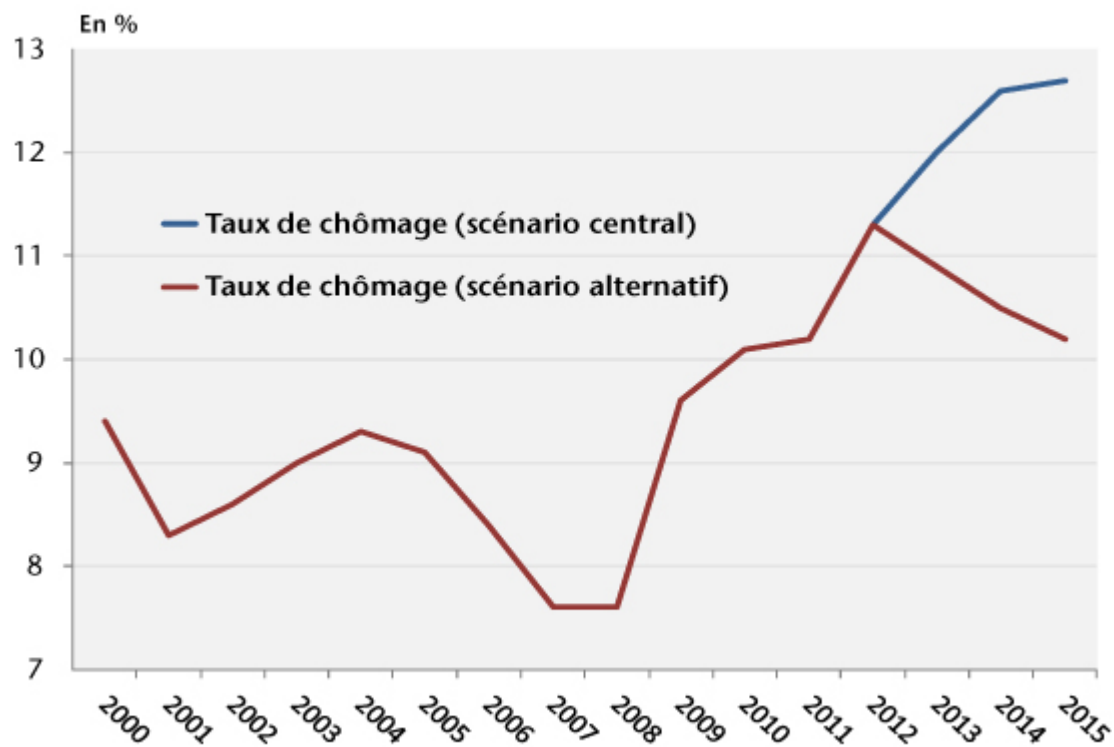
Source : iAGS, calcul des auteurs.

Le graphique 1 montre l'écart du PIB en niveau entre les deux scénarii. Limiter le montant des impulsions budgétaires permet d'atteindre un niveau de PIB plus élevé et reste compatible avec un objectif de dette à 60 % du PIB en 2032 (scénario alternatif). L'efficacité de la consolidation budgétaire se trouve renforcée lorsqu'elle est réalisée dans un contexte moins défavorable à l'activité. Cette stratégie permet d'atteindre le même objectif de dette avec un ajustement budgétaire cumulé inférieur de 50 milliards d'euros à celui du scénario central.

Selon nos calculs, le scénario alternatif permettrait de retrouver 2 % de croissance en zone euro dès 2013, contre -0,3 % si les politiques budgétaires prévues étaient menées à

bien. Le regain d'activité dynamiserait le marché du travail et permettrait au taux de chômage de se retourner en 2013 et de revenir à 10,2 % en 2015, contre 12,8 % si les politiques d'austérité persistaient, ce qui représenterait 3 millions de chômeurs en moins à l'horizon 2015.

**Graphique 2. Taux de chômage dans la zone euro, scénarii central et alternatif**



Source : Données Eurostat, simulation iAGS.

---

[\[1\] Une revue récente de la littérature sur les multiplicateurs budgétaires : la taille compte !](#)

[\[2\] Que valent les multiplicateurs budgétaires aujourd'hui ?](#)

---

# iAGS, un rapport annuel indépendant

par [Christophe Blot](#), [Jérôme Creel](#) et [Xavier Timbeau](#)

L'austérité budgétaire dans la zone euro est un échec retentissant. Après deux années successives de restrictions budgétaires, la zone euro se prépare à engager, en 2013, une nouvelle phase d'austérité. Sur la base d'un travail collectif ayant abouti à la publication du [premier rapport iAGS 2013](#), les instituts économiques ECLM au Danemark, IMK en Allemagne et l'OFCE montrent que cette stratégie mène à une situation dramatique : la zone euro sera en récession en 2013, comme en 2012, et le chômage va continuer d'augmenter, pour atteindre près de 27 millions d'Européens résidant dans la zone euro à la fin 2013.

Cette situation n'est pas soutenable, socialement et économiquement, et elle ne l'est pas non plus du point de vue des finances publiques : les cures d'austérité ont des effets réels si néfastes que les déficits et les dettes publics ne peuvent pas durablement baisser. La stratégie européenne doit donc être discutée et une alternative proposée. Celle-ci consiste, en respectant les traités européens en vigueur, à atténuer dès 2013 l'effort d'austérité budgétaire : il faut passer d'une baisse programmée du déficit corrigé de la conjoncture de 1,4% du PIB pour l'ensemble de la zone euro à une baisse de 0,5% du PIB. Et en invoquant les circonstances exceptionnelles que traverse la zone euro – qui prétendra qu'une troisième année de récession anticipée, après celles déjà bien effectives de 2009 et 2012, n'est pas exceptionnelle ? -, il faudrait même décaler dans le temps les efforts d'ajustement. Le rapport iAGS montre que cette stratégie permettrait effectivement de converger vers un ratio de dette publique conforme aux traités européens et à l'horizon de 20 ans qu'imposent ces mêmes traités, tout en

limitant considérablement les coûts sur l'emploi et la croissance.