

Les comportements d'investissement dans la crise : une analyse comparée des principales économies avancées

Par [Bruno Ducoudré](#), [Mathieu Plane](#) et [Sébastien Villemot](#)

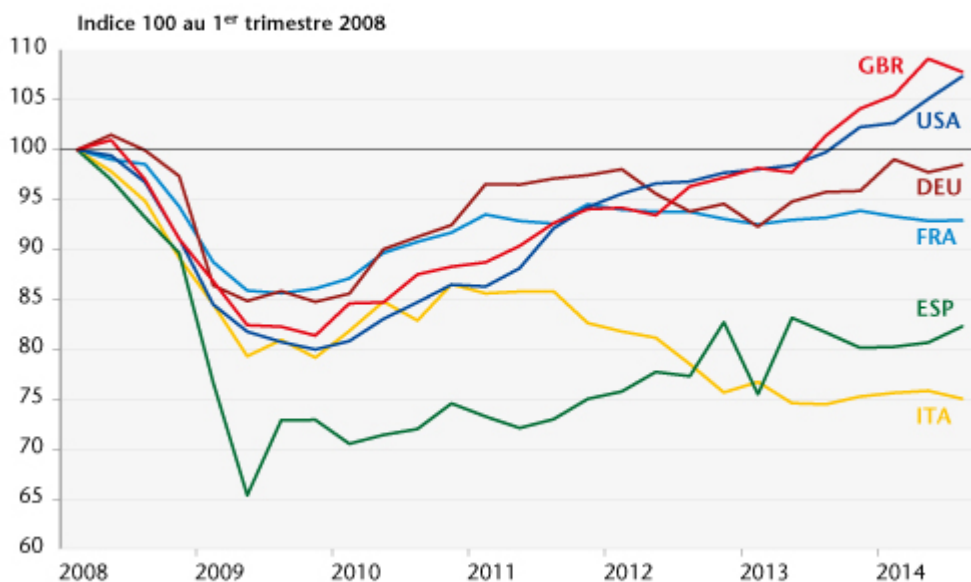
Ce texte renvoie à l'étude spéciale « [Équations d'investissement : une comparaison internationale dans la crise](#) » qui accompagne les Perspectives 2015-2016 pour la zone euro et le reste du monde.

L'effondrement de la croissance consécutif à la crise des *subprime* fin 2008 s'est traduit par une chute de l'investissement des entreprises, la plus importante depuis la Seconde Guerre mondiale dans les économies avancées. Les plans de relance et les politiques monétaires accommodantes mises en œuvre en 2009-2010 ont toutefois permis de stopper l'effondrement de la demande ; et l'investissement des entreprises s'est redressé de façon significative dans tous les pays jusqu'à la fin 2011. Mais depuis 2011, l'investissement a été marqué par des dynamiques très différenciées selon les pays, en témoignent les écarts entre d'un côté les États-Unis et le Royaume-Uni et de l'autre les pays de la zone euro, en particulier l'Italie et l'Espagne. Fin 2014, l'investissement des entreprises se situait encore 27 % en-dessous de son pic d'avant-crise en Italie, 23 % en Espagne, 7 % en France et 3 % en Allemagne. Aux États-Unis et au Royaume-Uni, l'investissement des entreprises était respectivement 7 % et 5 % au-dessus de son pic d'avant-crise (cf. graphique).

En estimant des équations d'investissement pour six grands pays (Allemagne, France, Italie, Espagne, Royaume-Uni et Etats-Unis), notre étude vise à expliquer les mouvements de l'investissement sur longue période, en portant une attention toute particulière à la crise. Les résultats montrent que les déterminants traditionnels de l'investissement des entreprises – le coût du capital, le taux de profit, le taux d'utilisation des capacités de production et l'activité attendue par les entreprises – permettent de capter les principales évolutions de l'investissement pour chacun des pays au cours des dernières décennies, y compris depuis 2008.

Ainsi, depuis le début de la crise, les différences en matière de choix fiscaux, la mise en place de politiques budgétaires plus ou moins restrictives et la pratique de politiques monétaires plus ou moins expansives ont conduit à des dynamiques d'activité, de coût réel du capital ou de taux de profit différentes selon les pays qui expliquent aujourd'hui les disparités observées sur l'investissement des entreprises.

Investissement des entreprises non-financières



Sources : Comptes nationaux, calculs des auteurs.

Chocs, chômage et ajustement, les limites de l'union monétaire européenne

Par [Christophe Blot](#)

Dans un article paru en 2013 dans *Open Economies Review*[\[1\]](#), C. A. E. Goodhart et D. J. Lee comparent les mécanismes de sortie de crise aux Etats-Unis et en Europe. S'appuyant sur une comparaison de la situation de trois Etats (l'Arizona, l'Espagne et la Lettonie) confrontés à un krach immobilier et à une récession, les auteurs explorent les raisons de la divergence croissante observée entre les pays de la zone euro, divergence qui ne se retrouve pas aux Etats-Unis. Leur analyse s'appuie sur les critères de zones monétaires optimales permettant aux membres d'une union monétaire de s'ajuster en cas de choc négatif, et ainsi d'éviter une divergence pérenne de leur taux de chômage lors d'un ralentissement ou d'un recul de l'activité. Si la Lettonie ne fait pas formellement partie d'une union monétaire[\[2\]](#), sa monnaie est cependant restée solidement ancrée à l'euro pendant la crise. Ainsi, aucun des Etats étudiés par Goodhart et Lee n'a eu recours à une dévaluation nominale pour absorber les chocs financiers et réels auxquels ils ont été confrontés. Ils concluent que si l'Arizona a mieux absorbé les chocs que l'Espagne, c'est à la fois en raison de la plus grande solidarité fiscale qui existe entre les Etats des Etats-Unis et de la plus forte intégration du système bancaire américain qui contribue à amortir les chocs spécifiques à chaque Etat.

Outre l'appartenance *de jure* ou *de facto* à une union monétaire, l'Arizona, l'Espagne et la Lettonie ont en commun d'avoir enregistré un boom immobilier dans les années 2000 suivi d'une correction qui a débuté dès 2006 dans l'Arizona et en Lettonie, et un an plus tard en Espagne (graphique 1). La

crise immobilière s'accompagne d'une récession et l'on retrouve le même décalage entre l'Espagne et les deux autres Etats. La Lettonie a enregistré la baisse d'activité la plus forte (-21 % entre 2007 et 2010). En revanche, les pertes d'activité enregistrées par l'Arizona (-5,5 % depuis 2007) et l'Espagne (-5 % depuis 2008) sont comparables. Tandis que l'ajustement à la baisse du marché immobilier a cessé en Arizona (la reprise est enclenchée dans l'Etat américain), la récession se poursuit en Espagne. Au total, cette différence dans l'ajustement se traduit par une hausse continue du chômage en Espagne alors qu'il a baissé de 2,8 points en Arizona depuis le pic atteint au premier trimestre 2010 (graphique 2).

L'enlèvement de l'Espagne dans la récession et la divergence croissante des économies dans la zone euro pose la question de la capacité des pays de la zone euro à s'ajuster en cas de choc négatif. La théorie des zones monétaires optimales, initialement développée par Mundell en 1961[3], permet d'évaluer les conditions sous lesquelles un pays peut avoir intérêt à adhérer à une union monétaire. L'optimalité de ce choix dépend de la capacité du pays à absorber les chocs sans avoir recours à une dévaluation de la monnaie. Différents mécanismes d'ajustement sont mis en exergue. Il s'agit principalement[4] de la flexibilité des prix et en particulier des salaires, de la mobilité du facteur travail, de l'existence de transferts budgétaires entre les pays de l'union monétaire et de l'intégration financière. La flexibilité des prix correspond à un mécanisme de dévaluation interne. Comme pour la dépréciation de la monnaie, il s'agit de gagner en compétitivité – par une baisse du coût du travail relatif – pour stimuler les exportations et la croissance lorsque survient un choc négatif. Néanmoins, ce type d'ajustement est généralement bien plus long et coûteux comme le suggèrent les exemples récents de l'Islande et de l'Irlande[5]. La mobilité du travail permet l'ajustement dès lors que la récession conduit des personnes à migrer des Etats

où le chômage est élevé vers celui où il est plus faible. La mise en œuvre de transferts budgétaires résulte de l'ensemble des mécanismes permettant aux Etats où la croissance ralentit de bénéficier de transferts stabilisateurs en provenance des autres Etats de l'union ou d'un échelon de gouvernement supérieur. Enfin, Goodhart et Lee considèrent également le rôle stabilisateur du système bancaire local. En l'occurrence, au sein de la zone euro, moins le système bancaire local est fragilisé par la crise immobilière ou celle des dettes publiques, meilleure est l'absorption des chocs.

Les auteurs analysent l'ajustement des économies considérées à l'aune de ces quatre critères. Ils étudient notamment le degré de flexibilité des prix et de mobilité du travail en fonction du chômage dans les trois Etats. Puis ils évaluent l'importance des transferts budgétaires et l'architecture du paysage bancaire. Leurs conclusions sont les suivantes :

1. La flexibilité des prix n'a joué que marginalement dans l'ajustement sauf en Lettonie où la hausse du chômage a entraîné une baisse du coût unitaire du travail. Ces coûts n'ont par contre pas réagi significativement à l'augmentation du chômage en Espagne et dans l'Arizona.
2. Si les migrations sont plus fortes au sein des Etats-Unis qu'en Europe, les différences ne permettent toutefois pas d'expliquer l'écart d'ajustement des taux de chômage. Il ressort cependant que le rôle des migrations en tant que mécanisme d'ajustement se serait renforcé en Europe. Il reste qu'elles sont insuffisantes pour assurer la convergence des taux de chômage.
3. En 2009 et 2010, l'Arizona a bénéficié d'importants transferts du gouvernement fédéral alors qu'au niveau européen, il n'existe aucun mécanisme automatique de transferts entre Etats. Toutefois, la Lettonie a bénéficié de l'assistance du FMI en 2009 tandis que les pays de la zone euro sont venus au chevet des banques espagnoles. Il reste qu'en l'absence de budget européen

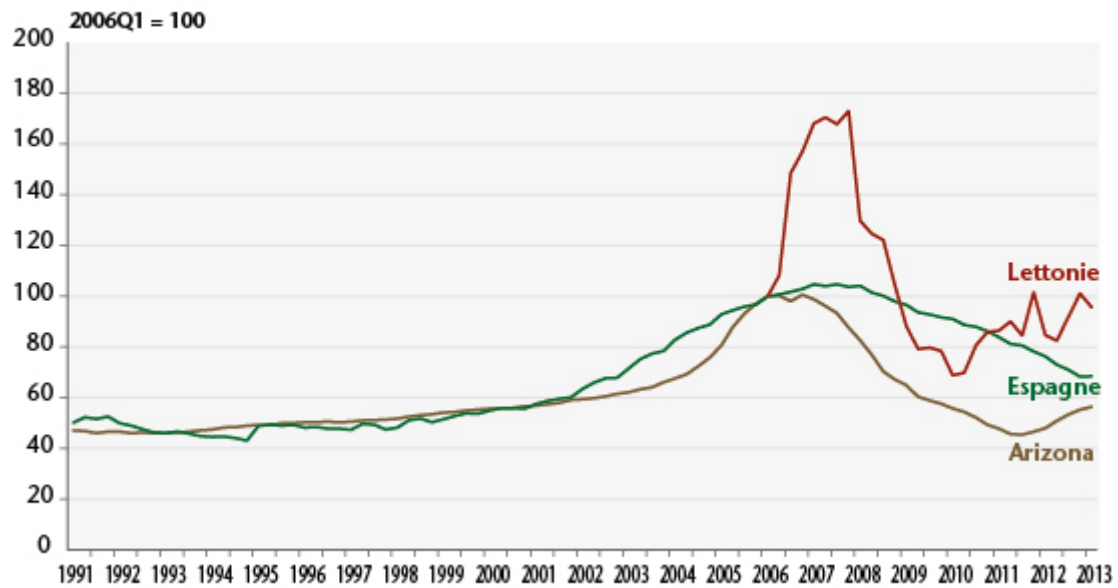
conséquent, les pays européens ne peuvent bénéficier que de plans d'aide d'urgence qui, certes, permettent de répondre à un besoin de financement, mais sont insuffisants pour jouer le rôle de stabilisateur économique.

4. Enfin, les auteurs soulignent que l'amplification financière des chocs a été moindre en Arizona dans la mesure où l'essentiel de l'activité bancaire y est réalisée par des banques nationales qui sont de fait moins sensibles aux conditions macroéconomiques et financières locales. Le risque de rationnement du crédit est alors atténué, ce qui permet de mieux absorber le choc initial. En Espagne, à l'exception de quelques banques ayant une activité internationale, qui leur permet de diversifier les risques, l'activité bancaire dépend de banques locales qui sont de fait plus vulnérables. Cette fragilité accrue pousse les banques à restreindre l'accès au crédit, ce qui renforce le choc initial. La Lettonie se trouve dans une position alternative dans la mesure où l'activité financière est essentiellement réalisée par des banques étrangères. La nature du risque est alors différente puisque l'activité financière locale est déconnectée des conditions macroéconomiques lettones mais dépend de celles du pays où ces banques – suédoises dans une forte proportion – exercent leur activité principale.

La crise de la zone euro a donc bien une dimension institutionnelle. A partir du moment où les pays ont librement consenti à abandonner leur souveraineté monétaire, ils ont aussi refusé de recourir à la dévaluation de la monnaie pour amortir les récessions. Il est cependant indispensable que des mécanismes d'ajustement alternatifs opèrent afin de garantir la « soutenabilité » de l'unification monétaire. L'article écrit par Goodhart et Lee rappelle à cet égard que ces mécanismes font encore défaut dans la zone euro. Les négociations autour du budget européen n'ont ouvert aucune

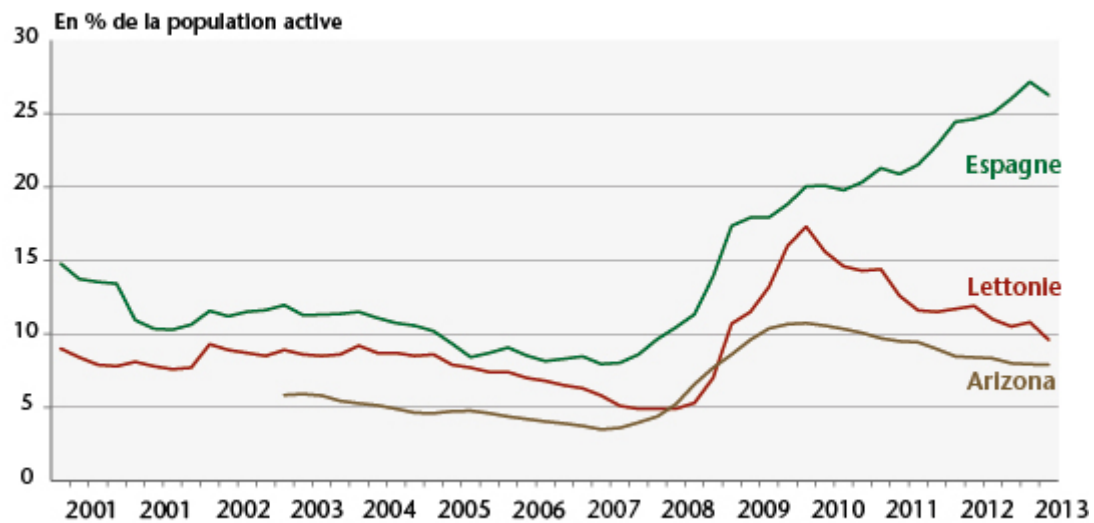
perspective pour la mise en œuvre de transferts fiscaux permettant de stabiliser les chocs au niveau européen. La discussion sur les *Eurobonds* est au point mort. Si le MES (Mécanisme européen de stabilité) est bien un outil de solidarité entre les Etats membres, il répond à une problématique différente puisqu'il s'agit uniquement d'une aide financière d'urgence et non d'un mécanisme de stabilisation automatique. L'intégration bancaire pourrait aussi permettre d'amortir les fluctuations. Cependant, la crise a entraîné une fragmentation accrue des marchés bancaires européens. Le [dernier rapport](#) sur l'intégration financière en Europe, publié par la BCE, révèle une baisse des flux bancaires transfrontaliers de 30 % au cours de la période récente. De même, malgré la politique monétaire commune, les taux appliqués aux crédits par les banques européennes ont divergé récemment[6] (graphique 3). Ainsi, malgré le passeport bancaire européen issu de la directive européenne du 15 décembre 1989 en matière de reconnaissance mutuelle des agréments délivrés aux établissements de crédit, l'activité bancaire transfrontalière reste peu développée à l'échelle européenne. Le modèle de banque de détail s'appuie sur l'existence de relations de long terme entre la banque et ses clients, ce qui explique sans doute pourquoi le processus d'intégration est beaucoup plus long que pour les marchés obligataires, monétaires ou d'actions. Il reste cependant que l'union bancaire pourrait constituer une étape supplémentaire dans ce difficile processus d'intégration. Cela favoriserait le développement d'une activité transnationale, ce qui permettrait aussi de déconnecter les problèmes de solvabilité et de liquidité des banques et ceux du financement de la dette publique.

Graphique 1 : Evolution des prix immobiliers en termes réels



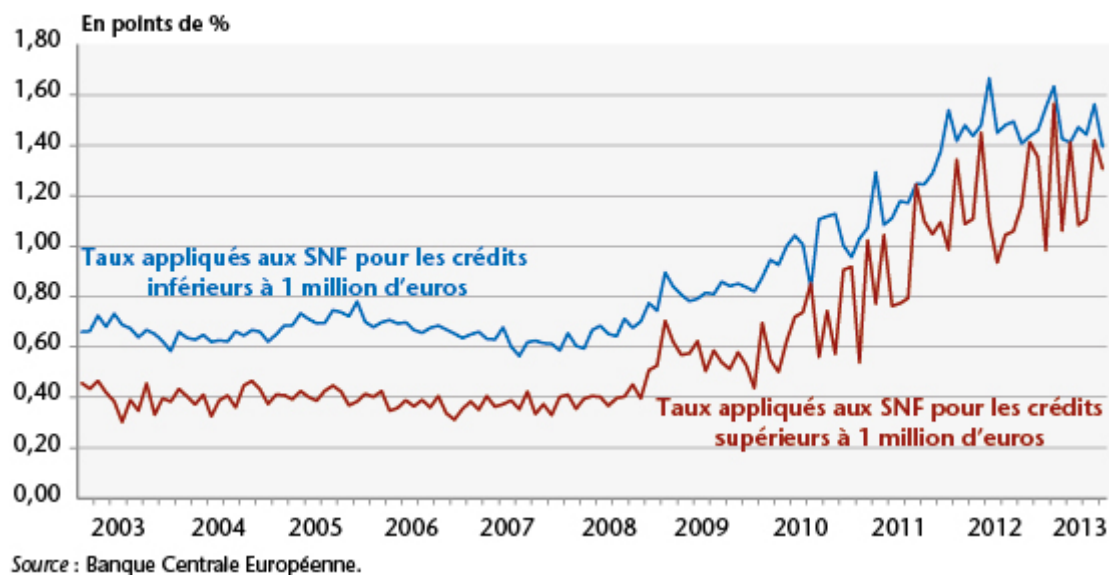
Source : Banque des Règlements Internationaux, Federal Housing Finance Agency.

Graphique 2 : Taux de chômage



Sources : Bureau of Labor Statistics, Instituto Nacional de Estadística, Agence nationale pour l'emploi (Lettonie).

Graphique 3 : Dispersion des taux appliqués par les banques de la zone euro



[1] « Adjustment mechanisms in a currency area », *Open Economies Review*, January 2013. Une version préliminaire de l'article peut être téléchargée ici : <http://www.lse.ac.uk/fmg/workingPapers/specialPapers/PDF/SP212.pdf>

[2] La Lettonie participe depuis 2005 au mécanisme de change européen et devrait adopter l'euro au 1^{er} janvier 2014.

[3] « A theory of optimum currency areas », *American Economic Review*, vol. 51, 1961.

[4] On peut aussi ajouter le taux d'ouverture de l'économie ou le degré de diversification de la production. Mongelli (2002) propose une revue détaillée de ces différents critères. Voir : « [New views on the optimum currency area theory : what is EMU telling us ?](#) » *ECB Working Paper*, n° 138.

[5] Voir [Blot et Antonin \(2013\)](#) pour une analyse comparative des cas irlandais et islandais.

[6] C. Blot et F. Labondance (2013) proposent une analyse de

la transmission de la politique monétaire aux taux appliqués par les banques aux sociétés non financières ([voir ici](#)) aux prêts immobiliers ([voir ici](#)).

Espagne : une stratégie perdant-perdant

par Danielle Schweisguth

A l'heure où le FMI reconnaît publiquement avoir sous-estimé l'impact négatif des ajustements budgétaires sur la croissance économique européenne, l'Espagne s'apprête à publier le chiffre de son déficit public pour 2012. Il devrait se situer autour de 8% du PIB en première estimation – mais pourrait être revu à la hausse comme ce fut le cas en 2011 – alors que l'objectif négocié avec la Commission européenne est de 6,3%. Tandis que la détresse sociale est à son comble, seul un retour durable de la croissance permettrait à l'Espagne de résoudre ses difficultés budgétaires par la hausse des rentrées fiscales. Or la politique de rigueur imposée par l'Europe retarde le retour de la croissance économique. Et le niveau du multiplicateur budgétaire espagnol, compris entre 1,3 et 1,8 selon nos estimations, rend inefficace la politique de restriction budgétaire puisqu'elle ne permet pas de réduire sensiblement le déficit et maintient le pays en récession.

A l'heure où le [FMI](#) reconnaît publiquement avoir sous-estimé l'impact négatif des ajustements budgétaires sur la croissance économique européenne – le fameux multiplicateur budgétaire – l'Espagne s'apprête à publier son déficit public pour l'année 2012. Ce dernier devrait se situer autour de 8% du PIB en première estimation, mais pourrait être revu à la hausse comme

ce fut le cas en 2011. Si l'on exclut les aides financières versées au secteur bancaire qui ne sont pas prises en compte dans la procédure de déficit excessif, le déficit est réduit à 7% du PIB. Ce chiffre reste au dessus de l'objectif officiel de 6,3%, âprement négocié avec la Commission européenne. Rappelons que jusqu'en septembre 2011, l'objectif initial de déficit pour l'année 2012 était de 4,4% du PIB. Ce n'est qu'après la mauvaise surprise liée à la publication d'un déficit pour l'année 2011 de 8,5% (qui sera plus tard révisé à 9,4%) – largement au-dessus de l'objectif officiel pour 2011 de 6% du PIB – que le gouvernement nouvellement élu de Mariano Rajoy a demandé à la Commission européenne un premier assouplissement. L'objectif bruxellois de déficit a alors été fixé à 5,3% du PIB pour 2012. Puis en juillet 2012, les fortes tensions sur les taux souverains espagnols – ils s'approchaient des 7% – ont conduit le gouvernement à négocier avec la Commission un report de l'objectif de 3% en 2014 et un objectif de déficit de 6,3% du PIB en 2012.

Tableau. Croissance, impulsion budgétaire et déficit public en Espagne

	2007	2008	2009	2010	2011	2012
Croissance du PIB, en %	3,5	0,9	-3,7	-0,3	0,4	-1,4
Impulsion budgétaire, en % du PIB	0,6	1,0	1,3	-2,2	-0,9	-3,3
Déficit public*, en % du PIB	1,9	-4,5	-11,2	-9,7	-9,4	-8,0

* Le déficit public comprend les aides financières versées au système bancaire.

Sources : Ministerio de Hacienda y Administraciones Publicas, prévisions OFCE pour 2012.

Mais chercher à réduire le déficit public de 2,6 points de PIB alors que le cycle économique est très dégradé s'est avéré une stratégie inefficace et contre-productive. Aussi le résultat n'est pas à la hauteur des efforts engagés, pourtant loués par les autorités européennes à maintes reprises. L'accumulation de plans d'austérité d'ampleur historique pendant trois années consécutives (2010, 2011 et 2012) n'a conduit qu'à une très faible amélioration du solde budgétaire (tableau). Le déficit a été réduit de 3,2 points en trois ans, quand deux années de crise ont suffi pour qu'il se creuse de 13,3 points (de 2007 à 2009). L'impulsion budgétaire a été de -2,2 points de PIB en 2010, de -0,9 point en 2011 et de -3,3 points en 2012, soit

6,4 points de PIB d'efforts budgétaires cumulés (68 milliards d'euros). Mais la crise a précipité l'effondrement du marché immobilier et considérablement fragilisé le système bancaire. Depuis, le pays est plongé dans une profonde récession : le PIB recule de 5,7% depuis le premier trimestre 2008, ce qui le place à un niveau inférieur de 12% par rapport à son niveau potentiel (sous l'hypothèse d'une croissance potentielle de 1,5% par an) et le chômage frappe 26% de la population active et 56% des jeunes.

La dégradation de la situation économique de l'Espagne a fortement pesé sur les rentrées fiscales. Entre 2007 et 2011, les recettes fiscales espagnoles ont connu la chute la plus importante de tous les pays de la zone euro. De 38% du PIB en 2007, elles sont tombées à 32,4% en 2011, malgré les hausses de TVA (2 points en 2010 et 3 points en 2012), l'augmentation des taux d'imposition sur le revenu et la hausse des taxes foncières en 2011. Les hausses d'impôts successives n'ont que faiblement atténué l'effet dépressif de l'effondrement des assiettes fiscales. Les recettes de TVA enregistrent une chute vertigineuse de 41% en termes nominaux entre 2007 et 2012, tout comme l'impôt sur le revenu et la fortune (-45%). En comparaison, la baisse de la pression fiscale en zone euro a été beaucoup plus modeste : de 41,2% du PIB en 2007 à 40,8% en 2011. Enfin, l'envolée du chômage a mis à mal les comptes de la sécurité sociale qui sera déficitaire à hauteur de 1 point de PIB en 2012 pour la première fois de son histoire.

Pour compenser la chute des recettes fiscales, le gouvernement espagnol a dû prendre des mesures drastiques de restriction des dépenses pour tenter de respecter ses engagements : baisse de 5% du salaire des fonctionnaires puis suppression de leur prime de Noël, gel des embauches dans la fonction publique et passage de la semaine de travail de 35 à 37 heures et demi (sans compensation salariale), passage de 65 à 67 ans de l'âge légal de la retraite et gel des pensions (2010), réduction des indemnités chômage pour les chômeurs de plus de sept mois et

baisse des indemnités de licenciement de 45 jours par année d'ancienneté à 33 jours (20 si l'entreprise est déficitaire). Tandis que leur revenu stagnait ou baissait, les ménages espagnols ont été confrontés à une hausse considérable du coût de la vie : hausse de 5 points de la TVA, augmentation des tarifs de l'électricité (28% en deux ans et demi), hausse des taxes sur le tabac et baisse du taux de remboursement des médicaments (les retraités paieront 10% du prix et les actifs entre 40% et 60% selon leur revenu).

La situation sociale en Espagne est très préoccupante. La pauvreté a augmenté (de 23% de la population en 2007 à 27% en 2011 selon Eurostat) ; les ménages ne parvenant pas à payer leurs traites se font expulser de leur logement ; le chômage de longue durée a explosé (9% de la population active) ; les jeunes chômeurs forment une génération sacrifiée et les plus diplômés s'expatrient. La hausse de la TVA en septembre resserre la contrainte budgétaire des ménages : les dépenses alimentaires ont baissé en septembre et en octobre 2012 de respectivement 2,3% et 1,8% en glissement annuel. Par ailleurs le système sanitaire espagnol souffre des coupes budgétaires (-10% en 2012), qui conduisent à la fermeture des services d'urgence la nuit dans des dizaines de municipalités et à l'allongement des listes d'attente pour une intervention chirurgicale (de 50 000 personnes en 2009 à 80 000 en 2012), avec un délai d'attente moyen de près de 5 mois.

La détresse sociale est ainsi à son comble. Le mouvement des indignés a conduit des millions d'Espagnols dans la rue au cours de l'année 2012, dans des manifestations souvent violemment réprimées par les forces anti-émeutes. La région de Catalogne, la plus riche mais aussi la plus endettée d'Espagne, menace de faire sécession, au grand dam du gouvernement espagnol. Le gouvernement catalan a voté le 24 janvier une motion sur la souveraineté de cette région, premier pas d'un processus d'autodétermination qui pourrait déboucher sur un référendum en 2014.

Seul un retour durable de la croissance permettra à l'Espagne de résoudre ses difficultés budgétaires par la hausse des rentrées fiscales. Mais le durcissement des conditions de financement de la dette souveraine espagnole depuis l'été 2012 contraint le gouvernement à renforcer la politique de rigueur, ce qui retarde le retour de la croissance économique. Et la Commission européenne n'accepte de fournir une aide financière à l'Espagne qu'à la condition que celle-ci renonce, au moins partiellement, à sa souveraineté en matière budgétaire, ce à quoi le gouvernement de Mariano Rajoy ne se résigne toujours pas. L'initiative de la Commission européenne, dont les détails seront publiés au printemps, concernant l'exclusion des dépenses d'investissement du calcul du solde public pour les pays proches de l'équilibre budgétaire va dans le bon sens ([El Pais](#)). Mais cette règle ne s'appliquerait qu'aux sept pays où le déficit budgétaire est inférieur à 3% du PIB (l'Allemagne, le Luxembourg, la Suède, la Finlande, l'Estonie, la Bulgarie et Malte), laissant de côté les pays où la situation économique est la plus dégradée. La prise de conscience des drames sociaux qui se jouent derrière les médiocres performances économiques devrait conduire à une réflexion plus respectueuse des droits fondamentaux des citoyens européens. Par ailleurs, l'OFCE a montré dans le [rapport iAGS 2013](#) qu'une stratégie de rigueur mesurée (restrictions budgétaires limitées à 0,5 point de PIB chaque année) est plus efficace du double point de vue de la croissance et de la réduction des déficits, pour les pays comme l'Espagne où les multiplicateurs budgétaires sont très élevés (entre 1,3 et 1,8 selon nos estimations).