

# Chômage : la baisse fait une (petite) pause

Département Analyse et prévision (Equipe France)

Les chiffres du chômage du mois de mai 2016 publiés par Pôle Emploi font apparaître, après deux baisses consécutives enregistrées en mars (-60 000) et avril (-19 900), une hausse du nombre de demandeurs d'emploi n'exerçant aucune activité (catégorie A) de 9 200 personnes en France métropolitaine. Les statistiques mensuelles des demandeurs d'emplois en fin de mois (DEFM) sont habituellement volatiles, mais il n'en reste pas moins que l'inflexion de la trajectoire est perceptible. En 3 mois cette baisse est de 70 700. Elle se monte à 34 400 sur un an, après 22 500 le mois précédent. A noter cependant, la forte augmentation des DEFM en catégorie D au mois de mai (+4,9 % sur un mois, soit 13 800 personnes supplémentaires) liée à la [mise en place du dispositif spécifique de formation pour les chômeurs de longue durée](#). Cela est également visible dans les statistiques de sorties de Pôle Emploi pour « entrée en stage » qui ont augmenté de 18 800 sur le mois.

*Focus : les cessations d'inscription pour défaut d'actualisation*

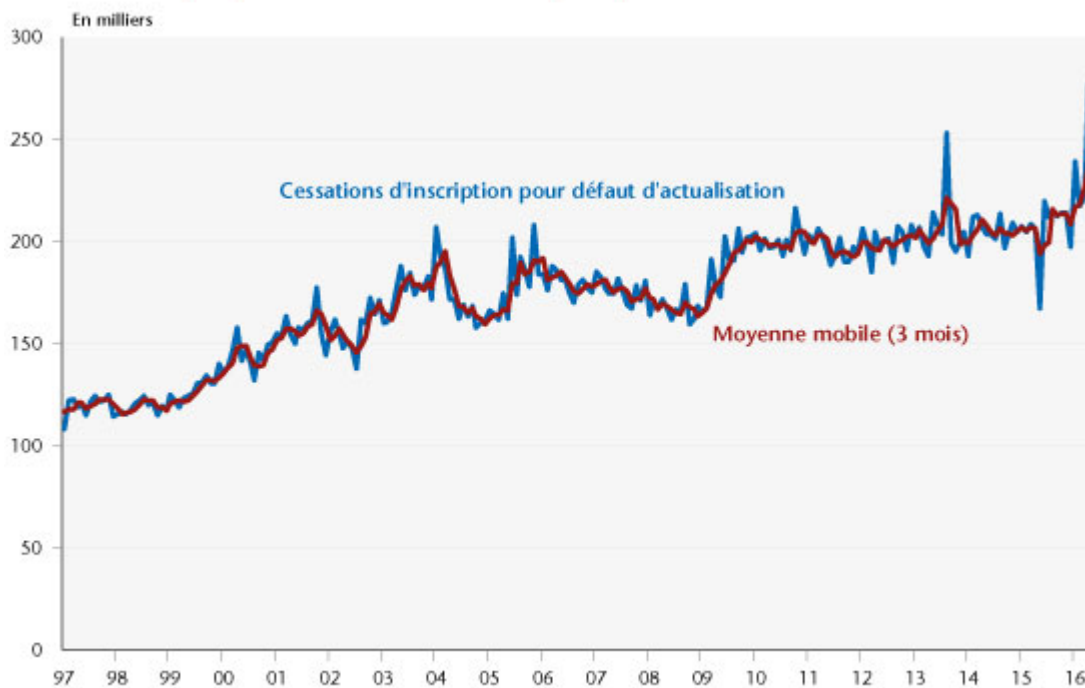
Les chiffres de DEFM observés chaque mois résultent de la différence entre les entrées à Pôle emploi et les sorties. Ces dernières ont plusieurs motifs possibles : reprises d'emploi déclarées, entrées en stage, radiations administratives, arrêts de recherche ou encore cessations d'inscription pour défaut d'actualisation. Or les chiffres de ces derniers mois ont été marqués par une hausse des cessations d'inscription pour défaut d'actualisation<sup>[1]</sup>. Leur progression a été particulièrement forte au mois d'avril (+55 700 personnes par rapport au mois de mars), mais cette hausse concerne aussi les mois précédents (+27 300 en moyenne sur les cinq premiers mois

de 2016 par rapport à la moyenne en 2015), en rupture avec la relative stabilité observée en 2014 et en 2015 (graphique 1).

Les variations observées peuvent provenir entre autres de changements dans les règles d'actualisation des DEFM – celles-ci ont été modifiées à compter du 1<sup>er</sup> janvier 2016 – mais aussi de l'accélération des sorties pour reprises d'emplois – qui sont mal mesurées dans les chiffres issus de la publication mensuelle portant sur les DEFM.

Concernant le premier point, avant janvier 2016, le calendrier d'actualisation était fixé selon une règle différente : l'ouverture de l'actualisation relative au mois  $m$  avait lieu le 3<sup>e</sup> jour ouvré avant la fin du mois  $m$ , et la clôture de l'actualisation avait lieu la veille du 12<sup>e</sup> jour ouvré du mois  $m+1$ . A partir de janvier 2016, pour un mois donné, l'actualisation est ouverte le 28 de ce mois (sauf pour les mois de février où l'actualisation est ouverte le 26) et est clôturée le 15 du mois suivant. Le changement de règle, qui paraît mineur mais qui peut avoir des conséquences importantes sur les comportements déclaratifs, implique que certains mois le nombre de jours pour actualiser sa situation est plus faible avec la nouvelle règle (c'était par exemple le cas au mois de janvier 2016). Globalement, la perturbation de la mesure des flux qui résulte de ce changement devrait n'être que transitoire puisqu'avec le temps, les demandeurs d'emploi adapteront leur comportement à la nouvelle règle d'actualisation.

**Graphique 1 – Cessations d'inscription pour défaut d'actualisation**



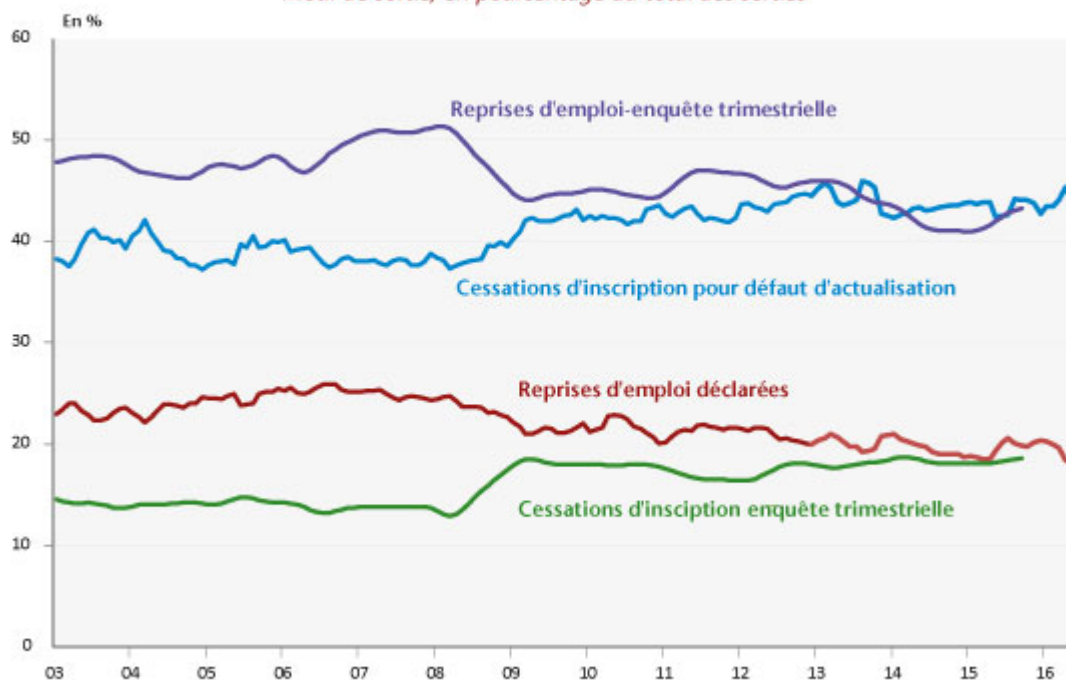
Sources : Dares, Pôle emploi, calculs OFCE.

Mais la hausse des cessations d'inscription pour défaut d'actualisation peut aussi provenir d'une accélération des sorties pour reprise d'emploi, non déclarées par oubli et par conséquent enregistrées comme défaut d'actualisation. Afin de mieux connaître les motifs de sortie, la Dares et Pôle emploi conduisent chaque trimestre une enquête auprès de demandeurs d'emploi sortant des catégories A, B, C. Celle-ci montre que les reprises d'emploi sont sous-estimées dans la publication mensuelle de Pole Emploi, car souvent non déclarées, ce qui symétriquement conduit à une surestimation des défauts d'actualisation (graphique 2). Et les sorties pour reprise d'emploi selon l'enquête sont logiquement corrélées aux évolutions de l'emploi total, ce qui confirme qu'une partie des défauts d'actualisation mesurés par la statistique mensuelle de Pôle Emploi a en réalité pour origine des reprises d'emploi (graphique 3).

Ces éléments suggèrent qu'une partie des cessations supplémentaires d'inscription pour défaut d'actualisation observées au premier semestre 2016 provient bien d'une accélération des sorties pour reprise d'emploi. En fixant le

taux de sortie pour défaut d'actualisation à sa valeur observée dans l'enquête trimestrielle auprès des sortants de septembre 2015, dernières données disponibles, la hausse inexpliquée des défauts d'actualisation s'élèverait ainsi plutôt à 11 000 en moyenne chaque mois contre 27 300 dans la publication mensuelle.

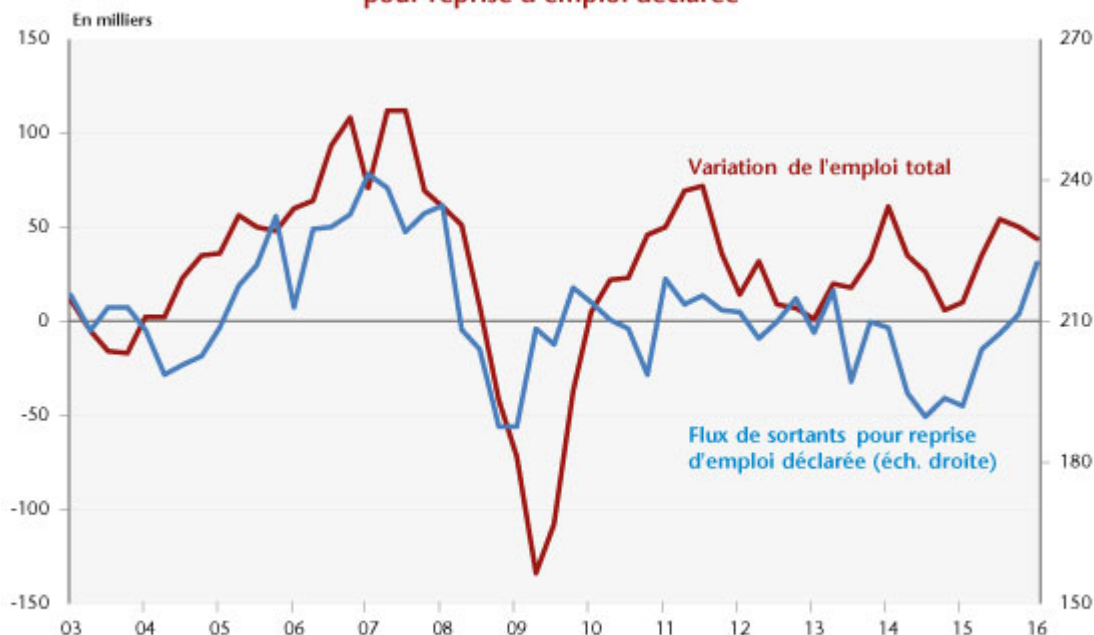
**Graphique 2. Comparaisons entre la publication mensuelle et l'enquête trimestrielle auprès des sortants des listes de Pôle emploi**  
*Motif de sortie, en pourcentage du total des sorties*



Note : moyenne mobile sur trois mois pour les chiffres provenant de la publication mensuelle.

Sources : Dares, Pôle emploi, calculs OFCE.

**Graphique 3. Variation de l'emploi et sortants des listes de Pôle emploi pour reprise d'emploi déclarée**



Note : Pour le 4<sup>e</sup> trimestre 2015 et le 1<sup>er</sup> trimestre 2016, le flux de sortants est calculé sous l'hypothèse que le taux de sortants pour reprise d'emploi est constant par rapport à celui observé en septembre 2015.

Sources : Insee, Dares, Pôle emploi, Enquête trimestrielle auprès des sortants des listes de Pôle emploi.

[1] La cessation d'inscription sur les listes résulte de la constatation d'une situation de fait : le demandeur d'emploi ne remplit plus une (ou plusieurs) condition(s) essentielle(s) pour être inscrit sur la liste des demandeurs d'emploi, à savoir 1- le non-renouvellement mensuel de l'inscription sur la liste des demandeurs d'emploi ou 2- l'échéance du titre de séjour pour les travailleurs étrangers. Le demandeur d'emploi a la possibilité de se réinscrire à tout moment. Les cessations d'inscription portent sur les DEFM inscrits en catégories A, B, C, et concernent donc pour partie des personnes exerçant une activité réduite, donc en emploi.

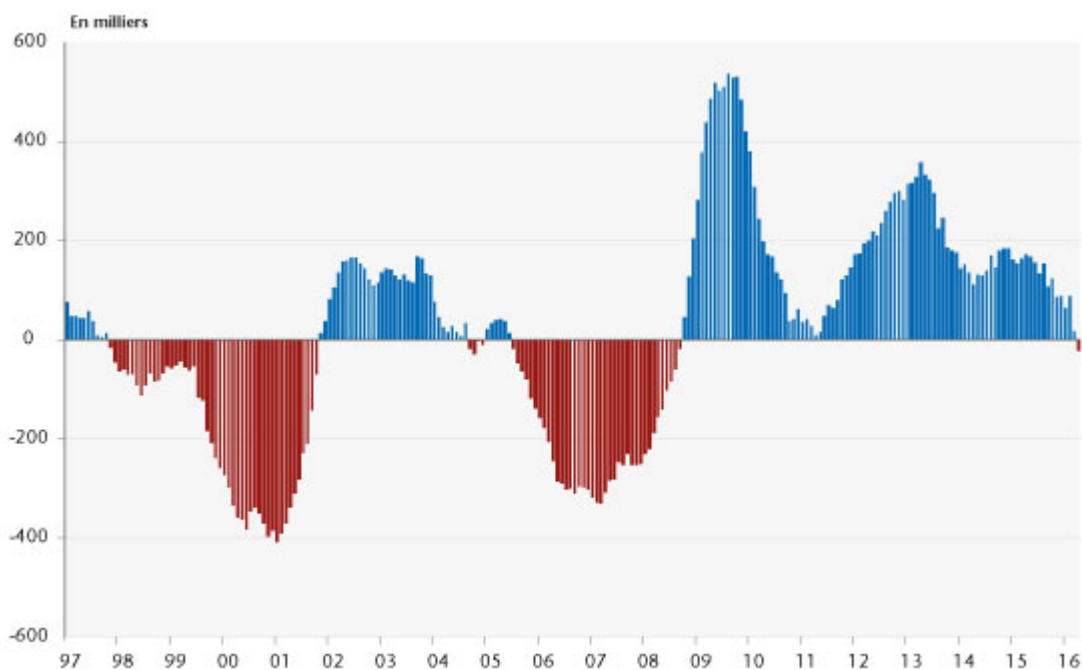
---

# Chômage : ça va (un peu) mieux

Département Analyse et prévision (Equipe France)

Les chiffres du chômage du mois d'avril 2016 publiés par Pôle Emploi font apparaître, après la baisse exceptionnelle enregistrée au mois de mars (-60000), une nouvelle baisse du nombre de demandeurs d'emploi n'exerçant aucune activité (catégorie A) de 19 900 personnes en France métropolitaine<sup>[1]</sup>. Ces deux mois de baisse consécutifs interviennent après une séquence d'alternance de baisses et de hausses mensuelles depuis le mois d'août 2015. Les statistiques mensuelles des demandeurs d'emplois sont habituellement volatiles, mais il n'en reste pas moins que l'inflexion de la trajectoire est perceptible. En 3 mois cette baisse est de 41 500. Elle se monte à 22 500 sur un an, soit la première baisse observée depuis le mois de septembre 2008, mois de la faillite de la banque Lehman Brothers (cf. graphique).

Graphique. Évolution des DEFM inscrits en catégorie A (glissement annuel)



Sources : Dares, Pôle emploi, calculs OFCE.

La baisse importante du nombre de demandeurs d'emploi inscrits depuis plus d'un an (-11 900 sur trois mois), ainsi que celle du nombre de demandeurs d'emploi de plus de 50 ans (-3 100 sur 3 mois) sont autant de signes positifs de l'amélioration en cours sur le marché du travail. Là encore, de telles baisses n'ont pas été observées depuis 2008 pour ces publics les plus éloignés de l'emploi.

Ces évolutions sont la suite logique de l'accélération de la croissance de l'économie française observée depuis l'année 2015 (+1,2% en moyenne annuelle en 2015) et de la montée en puissance des politiques de baisse du coût du travail (CICE et Pacte de responsabilité et prime à l'embauche). Cette année-là a ainsi vu une accélération des créations d'emplois totales tirée par le secteur marchand (+122 000), avec en parallèle un moindre dynamisme des créations d'emplois aidés dans le secteur non-marchand. De fait, contrairement aux années précédentes, les créations d'emplois ne sont plus soutenues par les contrats aidés dans le secteur non-marchand.

## Perspectives : la baisse devrait s'amplifier

Cette dynamique positive devrait se poursuivre en 2016 et 2017, années pour lesquelles [nous prévoyons une croissance de 1,6% de l'activité](#). Ce retour de la croissance permettrait une accélération des créations d'emplois dans le secteur marchand (177 000 en 2016 et 134 000 en 2017 en glissement annuel). De plus, la montée en charge du plan de formations [\[2\]](#) dans les prochains mois devrait [renforcer la baisse du chômage observée depuis la fin de l'année 2015 \[3\]](#). Ainsi, le taux de chômage au sens du BIT devrait baisser de 0,5 point en deux ans, pour atteindre 9,5% de la population active fin 2017 et la baisse des inscrits en catégorie A devrait se poursuivre.

Ce rythme d'amélioration restera toutefois insuffisant pour effacer rapidement les stigmates de la crise. Rappelons qu'en 2008, le taux de chômage au sens du BIT s'élevait en France métropolitaine à 7,1%. Au rythme actuel, Il faudrait encore une dizaine d'années pour retrouver le niveau de chômage d'avant-crise.

[\[1\]](#) Cette baisse est toutefois marquée par une hausse anormale des cessations d'inscription pour défaut d'actualisation (+50 700 par rapport à la moyenne observée sur les trois premiers mois de l'année), qui semblerait concerner principalement les demandeurs d'emploi inscrits en catégories B et C. Cela n'invaliderait donc pas la baisse observée des inscrits en catégorie A.

[\[2\]](#) Le gouvernement a annoncé 500 000 formations supplémentaires pour 2016 dans le cadre du Plan d'urgence pour l'emploi

[\[3\]](#) La hausse du nombre de demandeurs d'emploi en formation devrait se traduire par un transfert essentiellement des



demandeurs d'emploi de la catégorie A (demandeurs d'emploi tenus de rechercher un emploi, sans emploi) vers la catégorie D (demandeurs d'emploi non tenus de rechercher un emploi (en raison d'une formation, d'une maladie...) y compris les demandeurs d'emploi en contrat de sécurisation professionnelle (CSP), sans emploi).