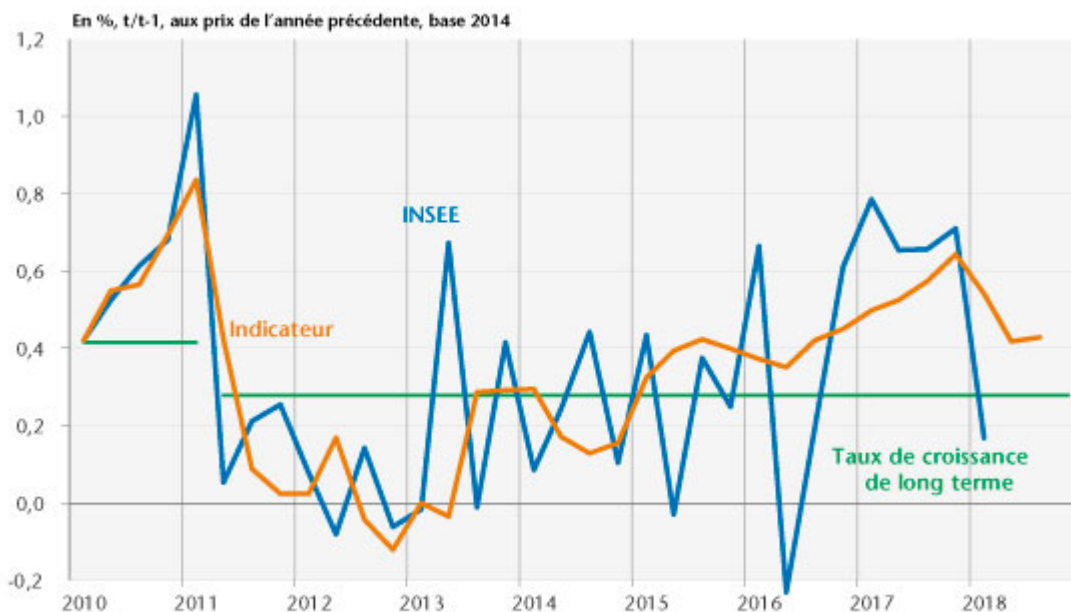


L'indicateur avancé : pas de signal de fin de cycle

par [Hervé Péléraux](#)

Selon l'indicateur avancé de l'OFCE pour la France, bâti sur les enquêtes de conjoncture publiées par l'INSEE le 21 juin, la croissance de l'économie française serait de +0,4 % au deuxième et au troisième trimestre 2018. Après la nette embellie de 2017, et la retombée de la croissance au premier trimestre (+0,2 %), les perspectives trimestrielles apparaissent nettement moins favorables en 2018 qu'en 2017.

Graphique. Le taux de croissance du PIB observé et estimé



Sources : INSEE, calculs et prévisions OFCE.

Tableau. Le taux de croissance du PIB observé et prévu

En %, t/t-1, prix chaînés, base 2014

	2017			2018		
	T2	T3	T4	T1	T2	T3
INSEE	+0,7	+0,7	+0,7	+0,2	-	-
Indicateur	+0,5	+0,56	+0,6	+0,5	+0,4	+0,4

Sources : INSEE, calculs et prévisions OFCE.

Les publications successives des enquêtes de conjoncture confirment depuis le début de l'année le repli de l'opinion

des chefs d'entreprise et des ménages interrogés par l'INSEE. Le climat des affaires reste certes à niveau élevé, mais sa trajectoire récente laisse penser qu'il a atteint un pic au tournant de 2017 et de 2018.

Climat des affaires en France



Source : INSEE

Les indicateurs de confiance restent néanmoins largement au-dessus de leur moyenne de longue période dans toutes les branches, ce qui laisse entendre que l'activité reste supérieure à sa croissance tendancielle. Par conséquent, même si la croissance ralentit en 2018, cette baisse de régime n'est pas le signal d'une inversion du cycle en cours en l'état actuel de l'information sur les enquêtes.

Un tel signal serait donné par le passage du taux de croissance du PIB sous le taux de croissance tendanciel (que l'on peut assimiler au taux de croissance potentiel de l'économie), évalué par l'estimation de l'indicateur à +0,3 % par trimestre, seuil auquel les prévisions actuelles sont supérieures. La poursuite du mouvement de fermeture de l'écart de production n'est donc pas remise en question.

Le passage à vide actuel peut être mis en rapport avec la politique fiscale du gouvernement qui pèse, au premier semestre 2018, sur le pouvoir d'achat des ménages (voir sur ce point P. Madec et *alii*, « [Budget 2018 : pas d'austérité mais des inégalités](#) », *Policy Brief de l'OFCE*, n° 30, 15 janvier 2018). L'alourdissement transitoire de la fiscalité lié à la bascule cotisations sociales / CSG, à la hausse du tabac et à la fiscalité écologique a retenti négativement sur le pouvoir d'achat et la consommation des ménages. S'ajoute à ces facteurs négatifs le regain d'inflation lié à la hausse des prix de l'énergie et de l'ensemble des matières premières qui, entre décembre 2017 et mai 2018, a relevé en France la progression des prix en glissement annuel de 1,2 % sur un an à 2 %. Commun à l'ensemble des économies européennes (voir E. Heyer, « [Que doit-on déduire des chiffres d'inflation ?](#) »), le choc inflationniste affecte la dynamique de croissance générale en Europe, ce qui en retour pèse sur le commerce extérieur français.

Le choc de demande négatif propre à la France, lié à la politique fiscale du gouvernement, ne serait toutefois que ponctuel et devrait jouer en sens inverse au second semestre avec la montée en charge de certaines mesures, notamment la baisse de la taxe d'habitation et la seconde tranche de baisse de cotisations-salariés qui contribueront très positivement à l'évolution du pouvoir d'achat des ménages.

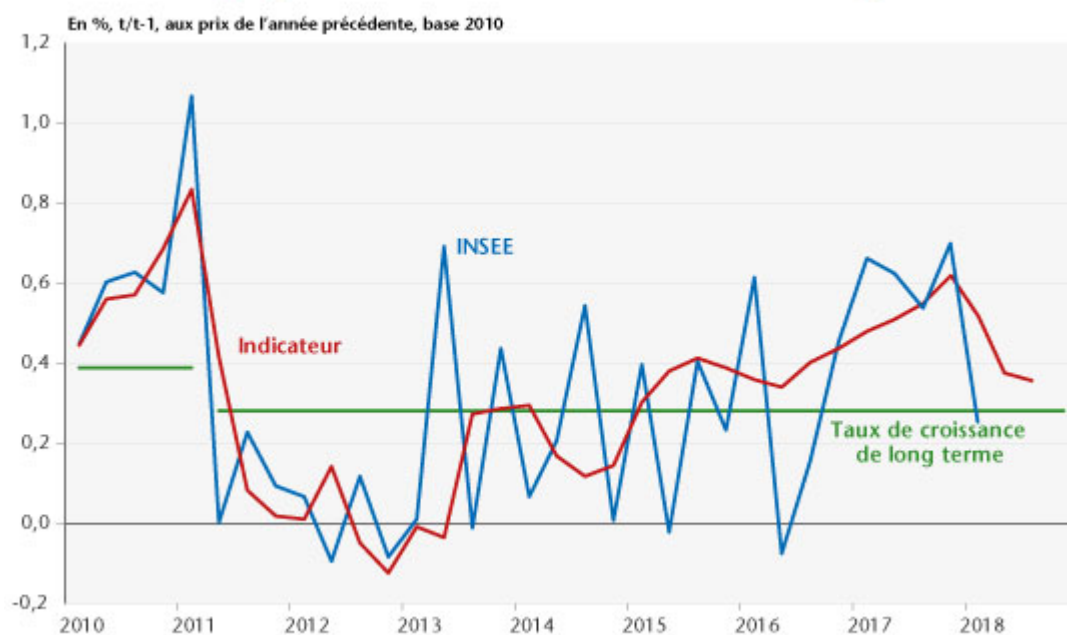
L'indicateur avancé : baisse

de régime de l'économie française

par [Hervé Péléraux](#)

Selon l'indicateur avancé de l'OFCE pour la France, bâti sur les enquêtes de conjoncture publiées par l'INSEE le 24 mai, la croissance de l'économie française serait voisine de +0,4 % au deuxième et au troisième trimestre 2018. Après la nette embellie de 2017, et la retombée de la croissance au premier trimestre (+0,3 %) marquée par le calendrier des mesures fiscales (voir « [Économie française : ralentissement durable ou passager ?](#) »), les perspectives trimestrielles apparaissent moins favorables en 2018 qu'en 2017.

Graphique 1. Le taux de croissance du PIB observé et ajusté



Sources : INSEE, calculs et prévisions OFCE.

Tableau. Le taux de croissance du PIB observé, ajusté et prévu

En %, t/t-1, prix de l'année précédente

	2017			2018		
	T2	T3	T4	T1	T2	T3
INSEE	+0,6	+0,5	+0,7	+0,3	-	-
Indicateur	+0,5	+0,5	+0,6	+0,5	+0,4	+0,4

Sources : INSEE, calculs et prévisions OFCE.

publications successives des enquêtes de conjoncture confirment depuis le début de l'année le repli de l'opinion des chefs d'entreprise interrogés par l'INSEE. Le climat des affaires reste certes à un niveau élevé, mais sa trajectoire récente laisse penser qu'il a atteint un pic au tournant de 2017 et de 2018.

✘ Les indicateurs de confiance restent néanmoins largement supérieurs à leur moyenne de longue période dans toutes les branches, ce qui laisse entendre que l'activité reste supérieure à sa croissance tendancielle. Par conséquent, même si la croissance devrait ralentir dans le courant de l'année 2018, ce passage en creux ne serait aucunement le signal d'une inversion du cycle de croissance en cours en l'état actuel de l'information sur les enquêtes.

Un tel signal serait donné par le passage du taux de croissance du PIB sous le taux de croissance tendanciel (que l'on peut assimiler au taux de croissance potentiel de l'économie), évalué par l'estimation de l'indicateur à +0,3 % par trimestre, seuil auquel les prévisions actuelles sont supérieures.

Le passage à vide actuel peut être mis en rapport avec la politique fiscale du gouvernement qui pèse, au premier semestre 2018, sur le pouvoir d'achat des ménages (voir sur ce point P. Madec et *alii*, « [Budget 2018 : pas d'austérité mais des inégalités](#) », *Policy Brief* de l'OFCE, n° 30, 15 janvier 2018). L'alourdissement transitoire de la fiscalité lié à la bascule cotisations sociales / CSG, à la hausse du tabac et à la fiscalité écologique ont retenti négativement sur le pouvoir d'achat et la consommation des ménages. Ce choc de demande négatif ne serait toutefois que ponctuel et devrait jouer en sens inverse au second semestre, avec la montée en charge de certaines mesures visant à soutenir le pouvoir d'achat. Mais cet horizon est à l'heure actuelle trop lointain pour être inscrit dans les enquêtes de conjoncture.

L'indicateur avancé : pas de retournement du cycle de croissance

par [Hervé Péléraux](#)

Selon l'indicateur avancé de l'OFCE pour la France, bâti sur les enquêtes de conjoncture publiées par l'INSEE le 24 avril, la croissance de l'économie française aurait été de +0,5 % au premier trimestre 2018, en repli de 0,2 point par rapport au quatrième trimestre 2017 (+0,7 %). Pour le deuxième trimestre, la croissance devrait revenir au voisinage de +0,4 %, révisée en baisse d'un peu moins de 0,1 point par rapport à l'évaluation du mois dernier.

Graphique 1. Le taux de croissance du PIB observé, ajusté et prévu

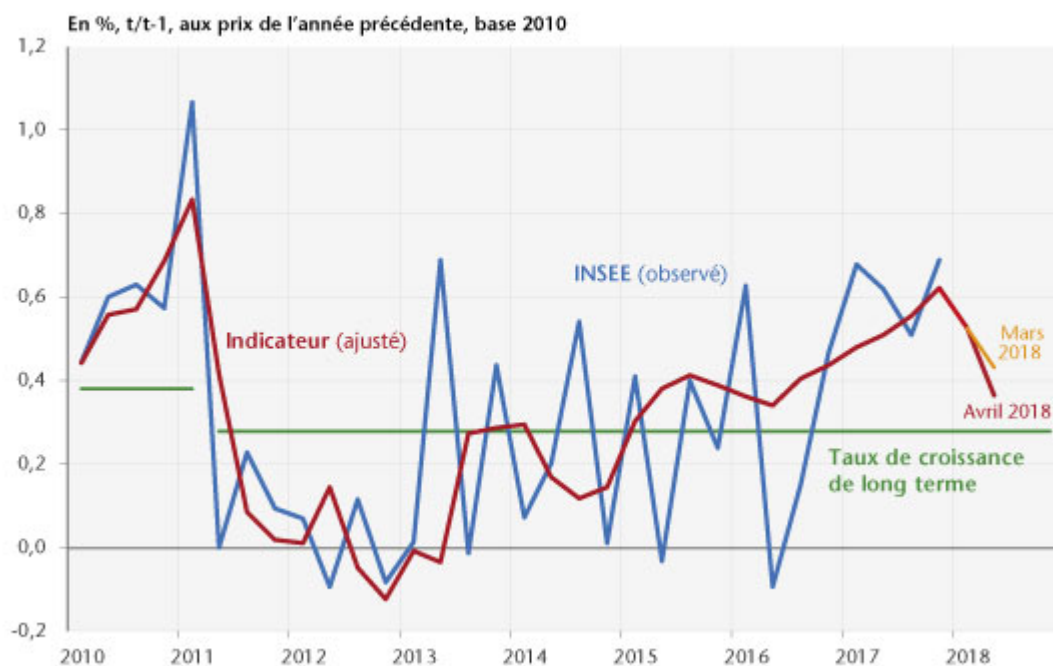


Tableau. Le taux de croissance du PIB observé, ajusté et prévu

En %, t/t-1, prix de l'année précédente

	2017				2018	
	T1	T2	T3	T4	T1	T2
INSEE	+0,7	+0,6	+0,5	+0,7	-	-
Indicateur	+0,5	+0,5	+0,6	+0,6	+0,5	+0,4

Sources : INSEE, calculs et prévisions OFCE.

Les publications successives des enquêtes confirment depuis quelques mois le tassement de l'opinion des chefs d'entreprise interrogés par l'INSEE. Les climats des affaires restent certes à un niveau élevé, mais leur évolution récente laisse penser qu'ils ont atteint leur pic conjoncturel au tournant de 2017 et de 2018.



Au stade actuel, il convient d'être prudent quant à l'interprétation de ces signaux. D'abord, les séries d'enquêtes ne sont pas exemptes de volatilité à l'échelon mensuel et cette volatilité se manifeste aussi sur les hauts de cycle, comme on l'a vu en 2007, avec des mouvements

ponctuels contraires à l'orientation générale des données. Ensuite, la confiance reste largement supérieure à sa moyenne de longue période dans toutes les branches, laissant entendre que l'activité reste supérieure à sa croissance de moyen terme. Par conséquent, même si la croissance va probablement ralentir au premier semestre 2018, ce passage à vide ne serait aucunement le signal d'une inversion du cycle de croissance en cours en l'état actuel de l'information sur les enquêtes.

Un tel signal serait donné par le passage du taux de croissance du PIB sous le taux de croissance de long terme (que l'on peut assimiler au taux de croissance potentiel de l'économie), évalué par l'estimation de l'indicateur à +0,3 % par trimestre, seuil dont les prévisions actuelles sont encore éloignées.

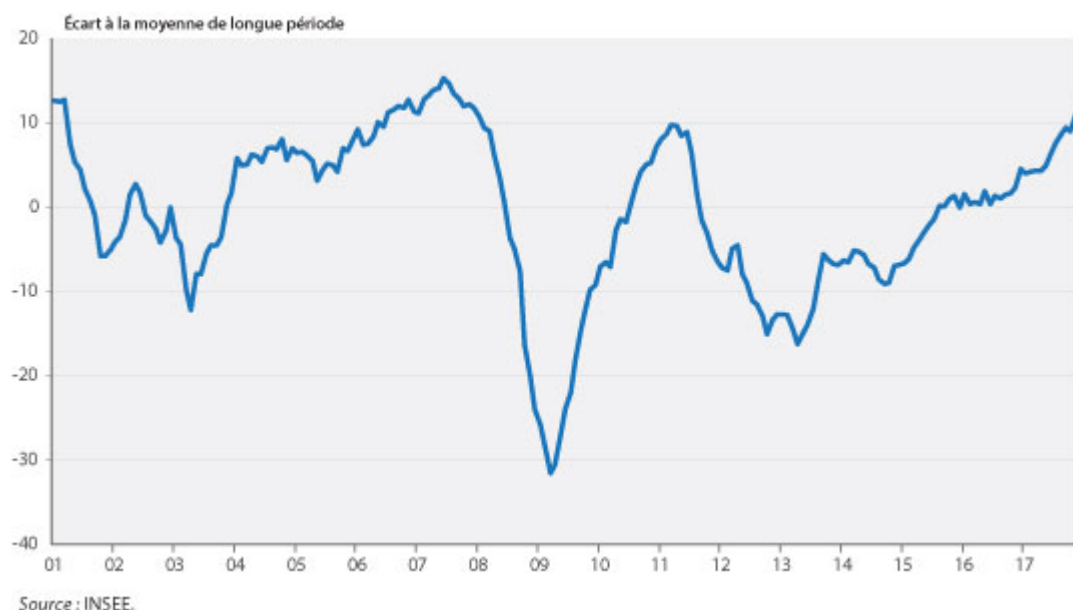
Le passage à vide peut être mis en rapport avec la politique fiscale du gouvernement qui pèsera, au premier semestre 2018, sur le pouvoir d'achat des ménages (voir sur ce point P. Madec *et alii*, « [Budget 2018 : pas d'austérité mais des inégalités](#) », *Policy Brief* N°30, 15 janvier 2018). L'alourdissement transitoire de la fiscalité lié à la bascule cotisations sociales / CSG, à la hausse du tabac et à la fiscalité écologique devrait retentir négativement sur la consommation des ménages. Cet effet négatif de la fiscalité serait toutefois ponctuel et devrait jouer en sens inverse au second semestre, avec la montée en charge de certaines mesures visant à soutenir le pouvoir d'achat. Les données quantitatives disponibles jusqu'en février, l'indice de production industrielle et la consommation des ménages en biens confirment ces inquiétudes, avec des acquis de croissance négatifs au premier trimestre, respectivement -1 et -0,2 %. En revanche, l'indice de production dans les services affiche un dynamisme non démenti, avec une progression de +1,6 % en janvier, portant son acquis de croissance pour le premier trimestre à +1,8 %.

L'indicateur avancé : croissance du PIB de 0,6 % au tournant de 2017 et de 2018

par [Hervé Péléraux](#)

La publication ce jour des indicateurs de confiance dans les différentes branches confirme l'optimisme des chefs d'entreprises interrogés par l'INSEE en décembre. Le climat général des affaires a rejoint son niveau de fin 2007, dépassant son pic de rebond de début 2011.

Graphique 1. Climat des affaires en France



À partir de cette information qualitative, l'indicateur avancé anticipe une croissance de 0,6 % successivement au quatrième trimestre 2017 et au premier trimestre 2018, proche des prévisions de l'INSEE publiées le 19 décembre dernier. Selon l'indicateur, la croissance sur l'ensemble de l'année 2017 atteindrait 1,9 % et l'acquis de croissance pour l'année prochaine serait de 1,5 %. Notons cependant qu'une inconnue

subsiste sur le premier trimestre 2018 avec un alourdissement transitoire de la fiscalité lié à la bascule cotisations sociales / CSG et à la hausse du tabac quand les mesures de soutien au pouvoir d'achat joueront plutôt dans la seconde moitié de l'année. Ces facteurs pourraient donner à l'activité un profil trimestriel un peu plus heurté que celui déduit des enquêtes de conjoncture qui décrivent plutôt une trajectoire sous-jacente, comme ce fut le cas ces dernières années.

Graphique 2. Le taux de croissance du PIB observé et ajusté

